



Nytt i Invest for Excel version 4.1

Innehållsförteckning

Version 4.1	3
Microsoft Excel -versioner som stöds	3
Digital signatur	4
Använd xlsx filformat (inga makron) för nya filer	5
Tvinga användning av xlsx-filformat	6
Spara som xlsx (inga makron)	7
Koppla tryckknappar ifrån makron	8
Koppla makron till tryckknappar.....	9
Nya knappar i en xlsx-kalkylfil	10
Investeringar	10
Resultaträkning	11
Rörelsekapital.....	11
Kassaflöde	12
Nya knappar i en xlsx-finansieringsfil.....	13
Visa förloppsindikator för långa uppgifter.....	15
Öppna kompatibilitetsprogramfilen för xls-beräkningsfiler (version 3.6 och äldre).....	16

Version 4.1

Invest for Excel version 4.1 (kompilation 4.1.001) innehåller nya funktioner och korrigeringar implementerade efter version 4.0 kompilation 4.0.001 och innehåller även en ny digital signatur.



Microsoft Excel -versioner som stöds

Invest for Excel 4.1. stöds för

Microsoft Excel versioner 2010, 2013, 2016, 2019, 2021 och Office 365 desktop i Windows 8.1, Windows 10 och Windows 11, 32-bit eller 64-bit.

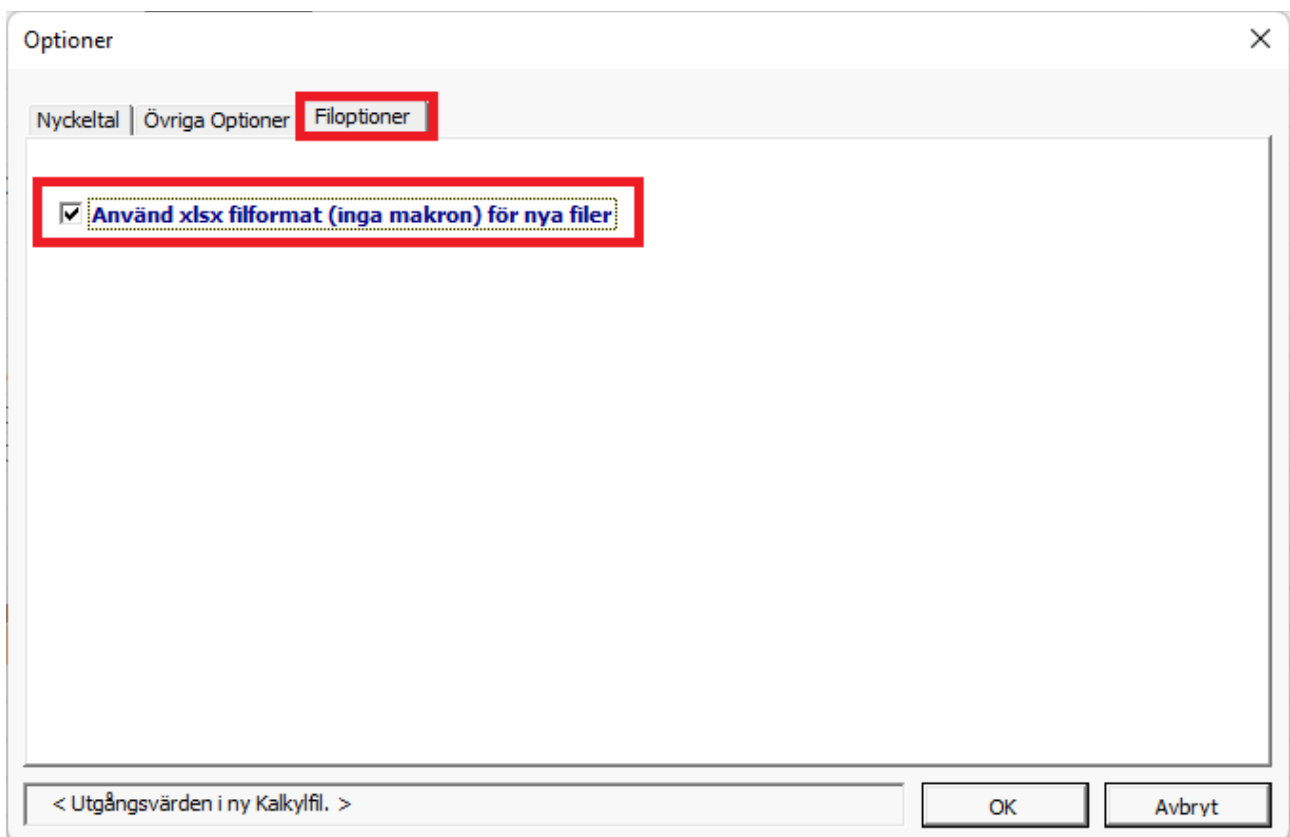
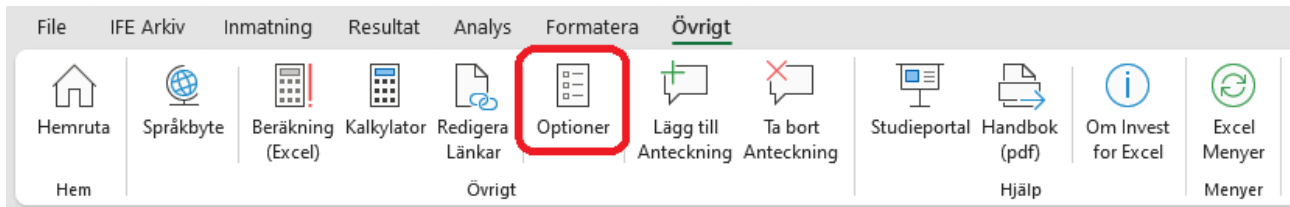
Digital signatur

Invest for Excels programkod signeras för närvarande med en digital signatur som är giltig till och med 30 november 2023.



Använd xlsx filformat (inga makron) för nya filer

Använd programoptionen "Använd xlsx filformat (inga makron) för nya filer" för att skapa filer som inte innehåller makron.



När detta alternativ används skapas nya filer från xltx filformats mallar. Xltx-mallar innehåller inte makron.

Observera att filer som inte innehåller makron (xlsx) inte kan konverteras till filer som innehåller makron.

Tvinga användning av xlsx-filformat

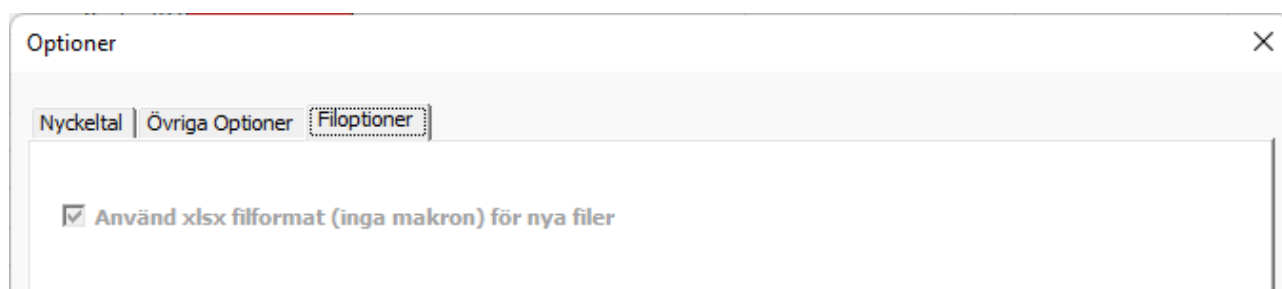
För att tvinga användning av xlsx-filformat för nya filer, lägg till följande rad i filen Invstart.ini i programkatalogen för Invest for Excel:

```
ForceXlsx=1
```

Observera att detta kan kräva admin-rättigheter och hjälp av IT-support. Standardsökväg till Invest for Excels programkatalog är C:\Program Files (x86)\DataPartner\Invest for Excel.

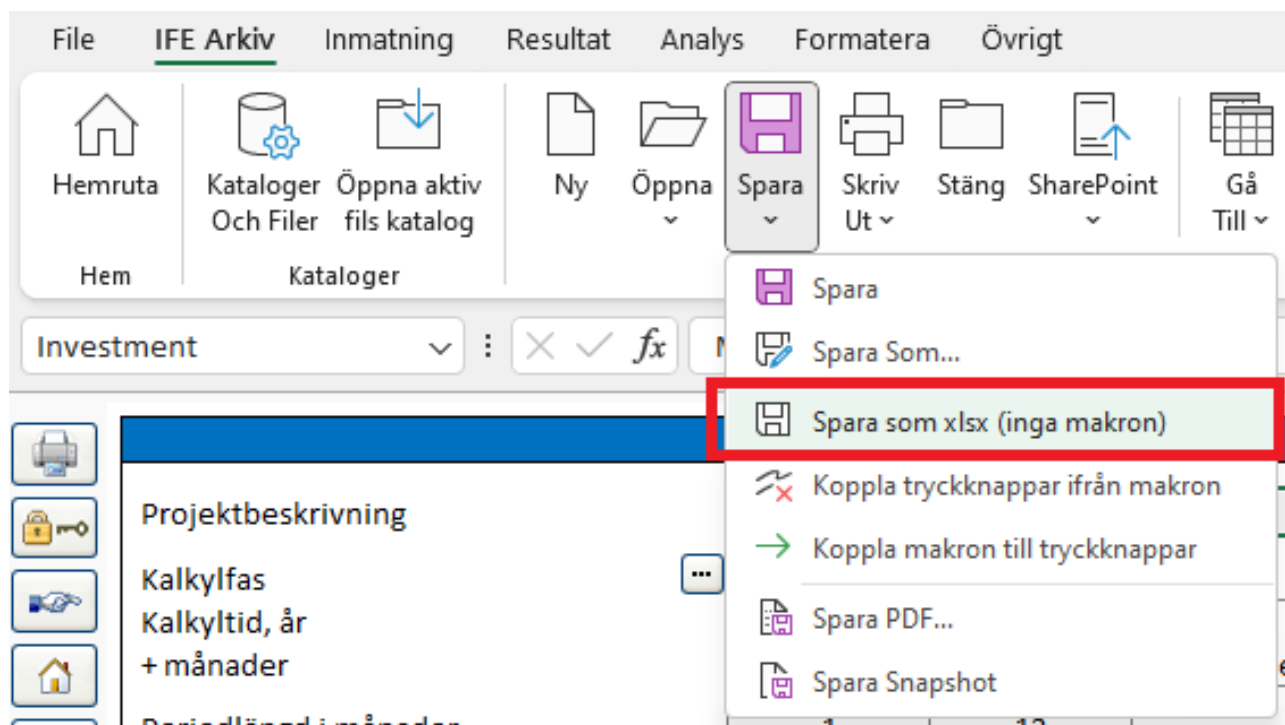
Alternativt kan du lägga till samma rad till en textfil som heter **InvestForExcelOptions.ini** läggs till i mappen **C:\ProgramData\DataPartner\Invest for Excel**. Fördelen med detta tillvägagångssätt är att inställningen gäller alla användare av datorn och det finns ingen risk att inställningen skrivs över när Invest for Excel uppdateras.

När användning av xlsx-filformatet tvingas, inaktiveras "Använd xlsx-filformat (inga makron) för nya filer" i Invest for Excel-alternativ.



Om en makroaktiverad xlsx-kalkylfil öppnas när xlsx-filformat är tvingat, kommer filen automatiskt att konverteras till xlsx.

Spara som xlsx (inga makron)



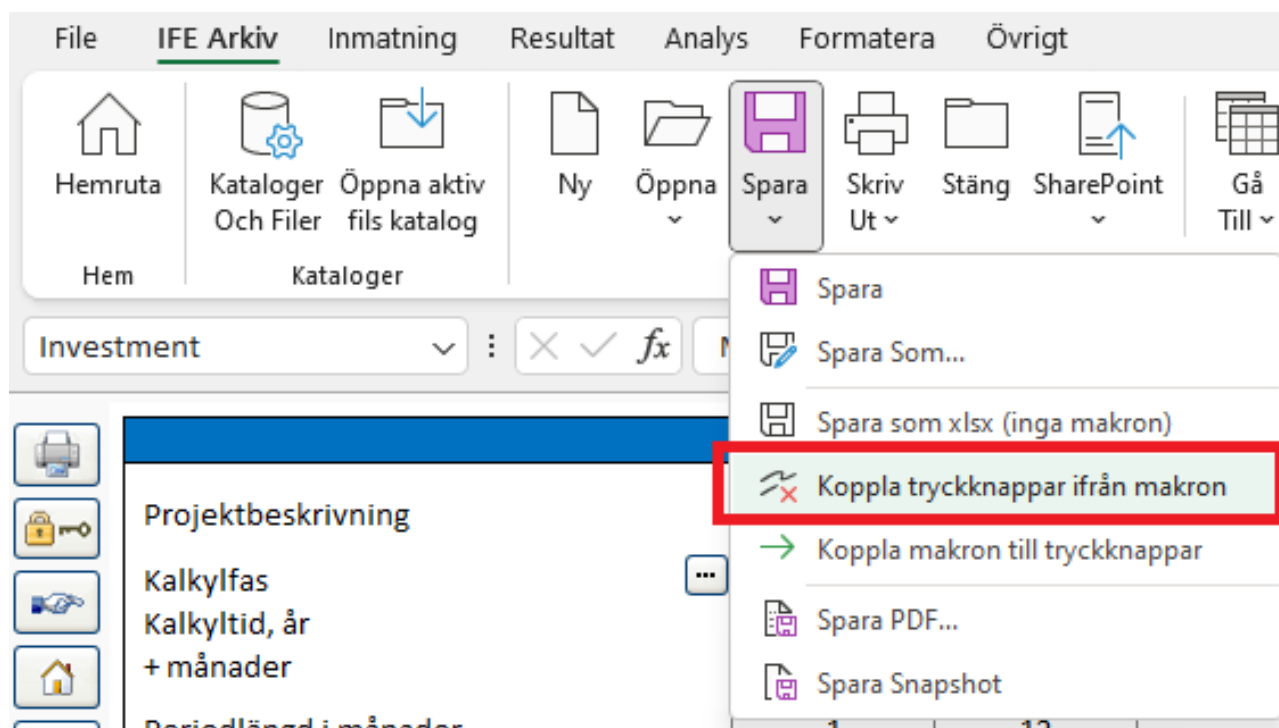
Använd kommandot "Spara som xlsx (inga makron)" för att spara en makroaktiverad xlsx-fil som xlsx (inga makron). Filen sparas i xlsx-filformat, knappar kopplas direkt till programfilen Invcodex.lam och knappar läggs till för händelsebaserade funktioner. Se [Nya knappar i en xlsx-kalkylfil](#).

Filen namnges automatiskt när den sparas, stängs och öppnas igen.

Observera att xlsx-filen inte sparas separat innan den konverteras. Om du har gjort ändringar i xlsx-filen och vill behålla xlsx-filen också, spara filen innan du konverterar till xlsx.

Observera att filer som inte innehåller makron (xlsx) inte kan konverteras till filer som innehåller makron.

Koppla tryckknappar ifrån makron

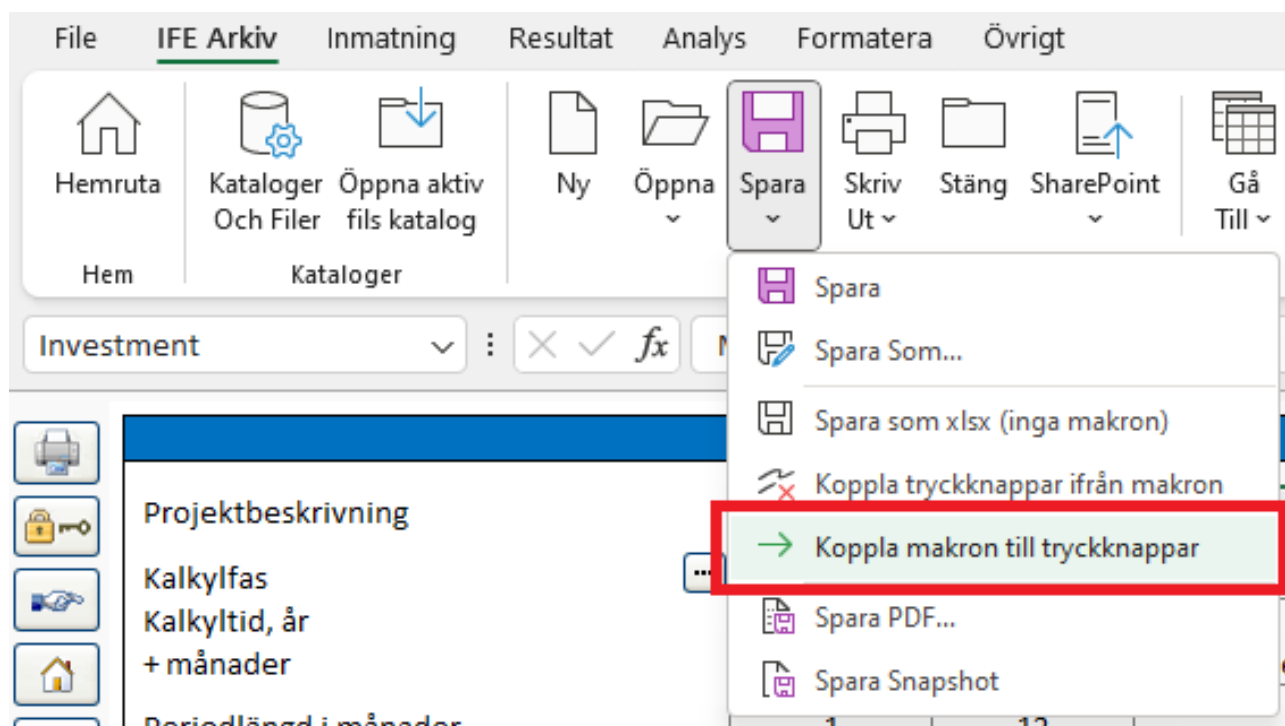


Använd funktionen "Koppla bort knappar från makron" för att ta bort länkar till programfilen Invcodem.xlam.

När du stänger en xlsx-fil med Invest for Excels Stäng-kommando görs detta automatiskt.

Om du stänger en xlsx-fil med Microsoft Excels Stäng-kommando görs detta inte automatiskt och den stängda filen kommer att innehålla länkar till Invcodem.xlam.

Koppla makron till tryckknappar




Använd funktionen “Koppla makron till tryckknappar” för att lägga till länkar från knappar till programfilen Invcode.xlam. Använd detta kommando om knapparna inte fungerar.

När du öppnar en xlsx-fil med Invest for Excels Öppna-kommando görs detta automatiskt.

Om du öppnar en xlsx-fil med Microsoft Excels Öppna-command görs detta inte automatiskt.

Nya knappar i en xlsx-kalkylfil

En xlsx-fil som sparats med funktionen "Spara som xlsx (inga makron)" innehåller nya manuella uppdateringsknappar som inte finns i en xlsx-fil. Detta beror på att en xlsx-fil inte innehåller händelsebaserade makron. Händelsebaserade makron är makron som utlöses när ett cellvärde ändras som ett exempel. De manuella uppdateringsknapparna är blå med ett utropstecken .

Investeringar

INVESTERINGAR (-) / REALISERINGAR (+)		9/2021	10/2021	11/2021	12/2021	12/2022	12/2023	12/2024	12/2025	12/2026	Rest
Mån. per period	Avskr.-%	1	1	1	1	12	12	12	12	12	(12/2026)
1 Maskin Alpha 37		-1 000 000									100 000
... Avskrivning (degressiv)	25,00%		-20 833	-20 833	-20 833	-234 375	-175 781	-131 836	-98 877	-74 158	
Bokföringsvärde		1 000 000	979 167	958 333	937 500	703 125	527 344	395 508	296 631	222 473	0
2 Produktionshall		-500 000	-500 000	-350 000	-350 000						400 000
... Avskrivning (linjär)	4,00%	-1 667	-3 333	-4 500	-5 667	-68 000	-68 000	-68 000	-68 000	-68 000	
Bokföringsvärde		498 333	995 000	1 340 500	1 684 833	1 616 833	1 548 833	1 480 833	1 412 833	1 344 833	0
3 Underhåll						-90 000					22 500
... Avskrivning (linjär)	25,00%					-22 500	-22 500	-33 750	-33 750		
Bokföringsvärde		0	0	0	0	0	67 500	45 000	56 250	22 500	0
4											0
... Avskrivning (linjär)											
Bokföringsvärde		0	0	0	0	0	0	0	0	0	0
Investeringar		-1 500 000	-500 000	-350 000	-350 000	0	-90 000	0	-45 000	0	
Realiseringar		0	0	0	0	0	0	0	0	0	1 589 806
Avskrivningar		-1 667	-24 167	-25 333	-26 500	-302 375	-266 281	-222 336	-200 627	-175 908	
Realiseringsvinster (+) / -förluster (-)		0	0	0	0	0	0	0	0	0	-1 067 306
Bokföringsvärde		498 333	1 974 167	2 298 833	2 622 333	2 319 958	2 143 677	1 921 341	1 765 714	1 589 806	0

En manuell uppdateringsknapp på en investeringsrad uppdaterar avskrivningar för investeringen.

En manuell uppdateringsknapp i investeringstabellens rubrik uppdaterar avskrivningar för alla investeringar i investeringstabellen.

I en förvärvskalkylfil läggs även knappar till för uppdatering av goodwillavskrivningar.

Goodwill-kalkyl		Metod	12/2018	12/2019	12/2020	12/2021	1/2022	12/2022	12/2023	12/2024
Inköpspris		IFRS 3					9 000	0	0	0
Andel, %							100,00			
Aktiekapital							56	56	56	56
Överkursfond							0	0	0	0
Övrigt bundet eget kapital							0	0	0	0
Fritt eget kapital							4 387	5 038	5 038	5 830
Räkenskapsperiodens vinst (förlust)							651	0	792	821
Avskrivningsdifferens							183	183	183	183
Övervärde före skatt							3 774	0	0	0
Uppskjuten skatt							1 468	0	0	0
Övervärde							5 242	0	0	0
Allokerat övervärde före skatt							3 500	0	0	0
Belopp allokaterat på	Byggnader och konstruktion						1 000			
Avskrivning	Linjär	20,0 %						-200	-200	-200
Balansvärde							1 000	800	600	400
Belopp allokaterat på	Immateriella rättigheter						500			
Avskrivning	Linjär	2,5 %						-13	-13	-13
Balansvärde							500	488	475	463
Belopp allokaterat på	Aktiverade utvecklingskostnader						2 000			
Avskrivning	Linjär	20,0 %						-400	-400	-400
Balansvärde							2 000	1 600	1 200	800
Allokerad uppskjuten skatt							1 361	0	0	0

Resultaträkning

Ändring av operator för en specifikationsrad uppdaterar inte automatiskt totalradformeln i en xlsx-fil.

RESULTATRÄKNING	9/2021	10/2021	11/2021	12/2021	12/2022	12/2023	12/2024	12/2025	12/2026	Rest
Mån. per period	1	1	1	1	12	12	12	12	12	(12/2026)
Intäkter specificerad:										
Försäljning	630 000	640 745	651 673	662 788	9 742 982	11 935 153	14 620 563	17 910 189	21 939 982	
+ Kapacitet / månad	6 000	6 000	6 000	6 000	72 000	72 000	72 000	72 000	72 000	
- Utnyttjandegrad	30,0 %	30,6 %	31,1 %	31,7 %	39,7 %	49,6 %	62,0 %	77,4 %	96,8 %	
* Pris / meter	350,00	349,41	348,82	348,24	341,27	334,45	327,76	321,20	314,78	
Intäkter	630 000	640 745	651 673	662 788	9 742 982	11 935 153	14 620 563	17 910 189	21 939 982	0
Rörelsens övriga intäkter										
Rörliga kostnader	-441 000	-448 521	-456 171	-463 952	-6 820 087	-8 354 607	-10 234 394	-12 537 132	-15 357 987	0
Material, förnödenheter och varor	-441 000	-448 521	-456 171	-463 952	-6 820 087	-8 354 607	-10 234 394	-12 537 132	-15 357 987	
+ Övriga rörliga kostnader	-441 000	-448 521	-456 171	-463 952	-6 820 087	-8 354 607	-10 234 394	-12 537 132	-15 357 987	
Rörliga kostnader-%	70,0 %	70,0 %	70,0 %	70,0 %	70,0 %	70,0 %	70,0 %	70,0 %	70,0 %	
Försäljningsbidrag	189 000	192 223	195 502	198 836	2 922 895	3 580 546	4 386 169	5 373 057	6 581 995	0

En manuell uppdateringsknapp på den översta totalraden i specifikationsstrukturen uppdaterar alla totalformler i strukturen.

En manuell uppdateringsknapp i resultaträkningens rubrik uppdaterar totalrader för alla specifikationsstrukturer i resultaträkningen.

Rörelsekapital

Ändring av en cell i Rörelsekapitaltabellen uppdaterar inte automatiskt rörelsekapitalet i en xlsx-fil.

RÖRELSEKAPITAL	9/2021	10/2021	11/2021	12/2021	12/2022	12/2023	12/2024	12/2025	12/2026	Rest
Mån. per period	1	1	1	1	12	12	12	12	12	(12/2026)
Kortfristiga fordringar										
Kundfordringars betalningstid, dagar	30	30	30	30	30	30	30	30	30	
Kundfordringar	630 000	640 745	651 673	662 788	8 111 915	9 945 596	1 218 380	1 492 516	1 828 332	0
Kundfordringar, korrigerade										
Ökning (-) / minskning (+)	-630 000	-10 745	-10 928	-11 115	-149 127	-182 681	-223 784	-274 136	-335 816	1 828 332
Kortfristiga fordringar, ökning (-)/minskning (+)	-630 000	-10 745	-10 928	-11 115	-149 127	-182 681	-223 784	-274 136	-335 816	1 828 332
Lager										
Omsättningstid, dagar	40	40	40	40	40	40	40	40	40	
Lager	441 000	669 021	680 432	692 037	757 787	928 290	1 137 155	1 393 015	1 706 443	0
Lager, korrigerat										
Ökning (-) / minskning (+)	-441 000	-228 021	-11 411	-11 605	-65 750	-170 502	-208 865	-255 860	-313 428	1 706 443
Lager, ökning (-)/minskning (+)	-441 000	-228 021	-11 411	-11 605	-65 750	-170 502	-208 865	-255 860	-313 428	1 706 443
Kortfristiga skulder										
Betalningstid i genomsnitt, dagar	22	22	22	22	22	22	22	22	22	
Leverantörsskulder	323 400	328 916	334 526	340 231	416 783	510 559	625 435	766 158	938 544	0
Korrigerade leverantörsskulder										
Ökning (+)/minskning (-)	323 400	5 516	5 610	5 706	76 552	93 776	114 876	140 723	172 386	-938 544
Förändring i rörelsekapital	-747 600	-233 251	-16 729	-17 014	-138 326	-259 407	-317 773	-389 272	-476 859	2 596 231
Nettorörelsekapital	747 600	980 851	997 580	1 014 594	1 152 920	1 412 326	1 730 100	2 119 372	2 596 231	0

En manuell uppdateringsknapp på den översta rörelsekapitaltillgångsraden uppdaterar alla rörelsekapitalformler för den tillgången. Om tillgångsgruppen har mer än en tillgångsrad specificerad uppdateras alla tillgångsradformler i den tillgångsgruppen.

En manuell uppdateringsknapp i rubriken uppdaterar alla rörelsekapitalformler i Rörelsekapitaltabellen.

Kassaflöde

Ändring av operator för en specifikationsrad uppdaterar inte automatiskt totalradformeln i en xlsx-fil.

KASSAFLÖDESANALYS											
Euro	9/2021	10/2021	11/2021	12/2021	12/2022	12/2023	12/2024	12/2025	12/2026	Rest	
Mån. per period	1	1	1	1	12	12	12	12	12	(12/2026)	
Rörelsens kassaflöde											
Intäkter	630 000	640 745	651 673	662 788	9 742 982	11 935 153	14 620 563	17 910 189	21 939 982	0	
Rörliga kostnader	-441 000	-448 521	-456 171	-463 952	-6 820 087	-8 354 607	-10 234 394	-12 537 132	-15 357 987	0	
Fasta kostnader	-200 000	-200 000	-200 000	-200 000	-2 400 000	-2 400 000	-2 400 000	-2 400 000	-2 400 000	0	
Extraordinära intäkter och kostnader	0	0	0	0	0	0	0	0	0	0	
Skatter	0	0	0	0	-61 745	-255 994	-493 873	-776 280	-1 121 704	0	
Förändringar i rörelsekapital	-747 600	-233 251	-16 729	-17 014	-138 326	-259 407	-317 773	-389 272	-476 859	2 596 231	
Rörelsens kassaflöde	-758 600	-241 027	-21 227	-18 178	322 824	665 145	1 174 522	1 807 504	2 583 431	2 596 231	
Tillgångsinvesteringar och -realiseringar	-1 500 000	-500 000	-350 000	-350 000	0	-90 000	0	-45 000	0	522 500	
Fritt kassaflöde (FCF)	-2 258 600	-741 027	-371 227	-368 178	322 824	575 145	1 174 522	1 762 504	2 583 431	3 118 731	
Diskonterat fritt kassaflöde (DFCF)	-2 242 867	-730 740	-363 523	-358 026	288 664	472 907	888 035	1 225 378	1 651 610	1 993 832	
Kumulativt diskonterat fritt kassaflöde	-2 242 867	-2 973 607	-3 337 130	-3 695 156	-3 406 492	-2 933 585	-2 045 549	-820 172	831 438	2 825 270	
Information											
Finansiella kassaströmmar											
Finansiella intäkter och kostnader	0	0	0	0	0	0	0	0	0	0	
Räntelse av skatteeffekt av finansiella poster	0	0	0	0	0	0	0	0	0	0	
Frammande kapital, ökning (+) / amort. (-)	0	0	0	0	0	0	0	0	0	0	
Förändring i kortfristiga lån	2 358 600	741 027	371 227	368 178	-322 824	-575 145	-1 174 522	-1 666 542	0		
+ Kortfristigt 1	200 000										
+ Kortfristigt 2	300 000										
+ Kassaabalansering	1 758 600	741 027	371 227	368 178	-322 824	-575 145	-1 174 522	-1 666 542	0		
Totalt kassaflöde	0	0	0	0	0	0	0	95 962	2 583 431	3 118 731	
Kumulativt totalkassaflöde	0	0	0	0	0	0	0	95 962	2 679 394	5 798 125	

En manuell uppdateringsknapp på den översta totalraden i specifikationsstrukturen uppdaterar alla totalformler i strukturen.

En manuell uppdateringsknapp i Kassaflödestabellens rubrik uppdaterar alla totalrader i alla specifikationsstrukturer i Kassaflödestabellen.

Nya knappar i en xlsx-finansieringsfil

Två manuella uppdateringsknappar läggs till i specifikationsbladet för varje finansiering i finansieringsfilen.

När du anger procentsatser för lyft kan du uppdatera lyftbeloppen genom att trycka på knappen i den första kolumnen i Lyftkolumnerna.

Siffror: SEK		Investering	Belopp totalt:		
(Alla transaktioner vid slutet av månad)		Fritt kassaflöde	Lyft		Kapitaliserade
Månad	Totalt:	Per period	SEK	% av total	Räntor/kostnader
				100,00	
	1/2012			20,00	
1	2/2012				
2	3/2012				
3	4/2012				
4	5/2012				
5	6/2012				
6	7/2012			80,00	
7	8/2012				

Siffror: SEK		Investering	Belopp totalt: 100 000		
(Alla transaktioner vid slutet av månad)		Fritt kassaflöde	Lyft		Kapitaliserade
Månad	Totalt:	Per period	SEK	% av total	Räntor/kostnader
			100 000,00	100,00	100 000,00
	1/2012		20 000,00	20,00	
1	2/2012				
2	3/2012				
3	4/2012				
4	5/2012				
5	6/2012				
6	7/2012		80 000,00	80,00	
7	8/2012				

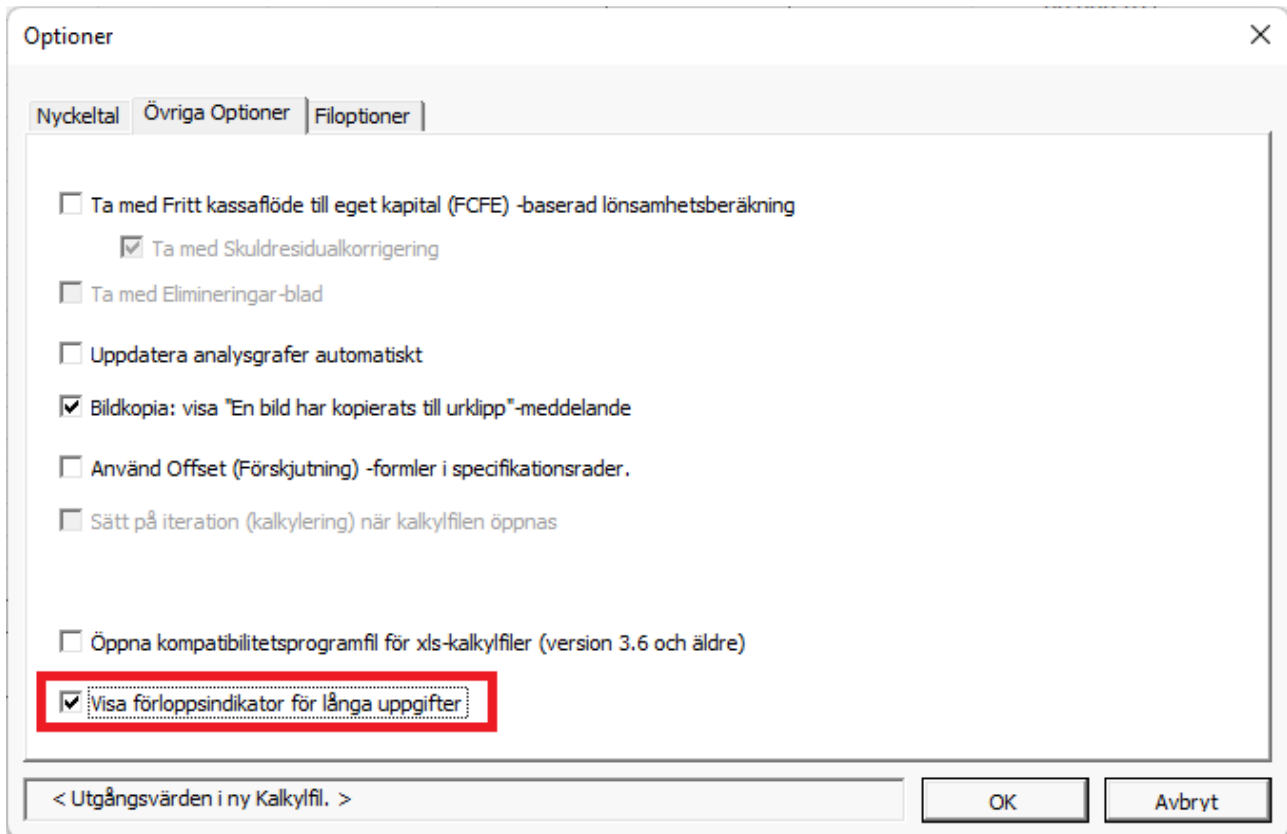
När du anger lyft kan du uppdatera lyftprocenter genom att trycka på knappen i den andra kolumnen i lyftkolumnerna.

Siffror: SEK		Investering	Belopp totalt: 100 000			
(Alla transaktioner vid slutet av månad)		Fritt kassaflöde	Lyft		Kapitaliserade	Amortering
Månad	Totalt:	Per period	SEK	% av total	Räntor/kostnader	
			100 000,00			100 000,00
	1/2012		20 000,00			
1	2/2012					
2	3/2012		30 000,00			
3	4/2012					
4	5/2012					
5	6/2012					
6	7/2012		50 000,00			
7	8/2012					

Siffror: SEK		Investering	Belopp totalt: 100 000			
(Alla transaktioner vid slutet av månad)		Fritt kassaflöde	Lyft		Kapitaliserade	Amortering
Månad	Totalt:	Per period	SEK	% av total	Räntor/kostnader	
			100 000,00	100,00		100 000,00
	1/2012		20 000,00	20,00		
1	2/2012					
2	3/2012		30 000,00	30,00		
3	4/2012					
4	5/2012					
5	6/2012					
6	7/2012		50 000,00	50,00		
7	8/2012					

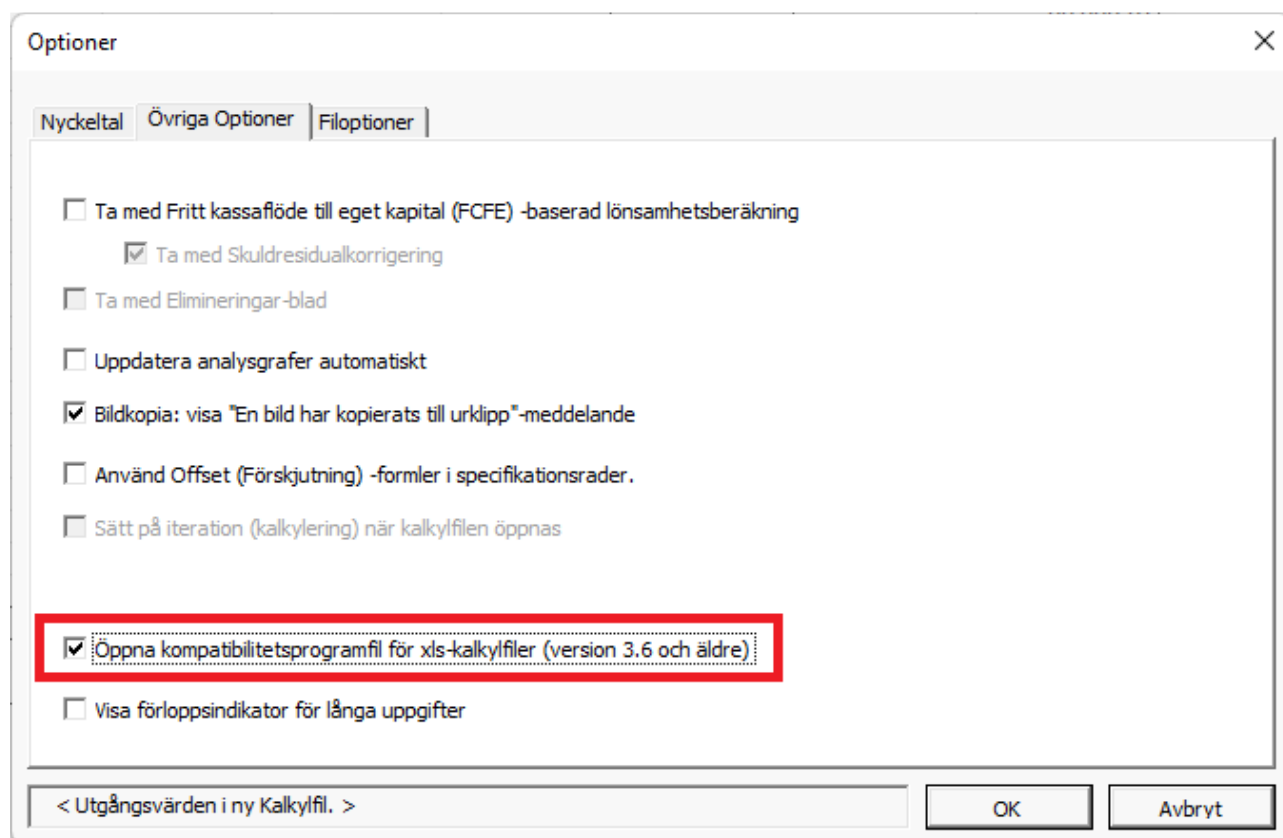
Visa förloppsindikator för långa uppgifter

Förloppsindikatorn är som standard avstängd för att minimera resurser. Den kan slås på i Optioner.



Öppna kompatibilitetsprogramfilen för xls-beräkningsfiler (version 3.6 och äldre)

Programfilen med makron för xls-beräkningsfiler öppnas som standard inte vid uppstart. Öppnande av programfilen kan aktiveras i programalternativ.



Använd det här alternativet om du har en gammal kalkylfil där knapparna inte fungerar.